

**Alföld-Energia Kft.**  
**Energetikai Szakreferens**



**ÉVES JELENTÉS**

**2025. január-december**

**BDK Budapesti Dísz- és Közvilágítási Kft.**



Készült a Magyar Energetikai és Közmű-szabályozási Hivatal 2015. évi LVII. törvény által előírtaknak megfelelően:

„A gazdálkodó szervezet számára havi jelentést készít tevékenységéről, az igénybevételére köteles gazdálkodó szervezet tárgyhavi energiafogyasztásának mértékéről és annak értékeléséről a korábbi fogyasztási adatok, beruházások, fejlesztések, valamint egyéb körülmények tükrében [EHR 7/A§ (2) d)];”

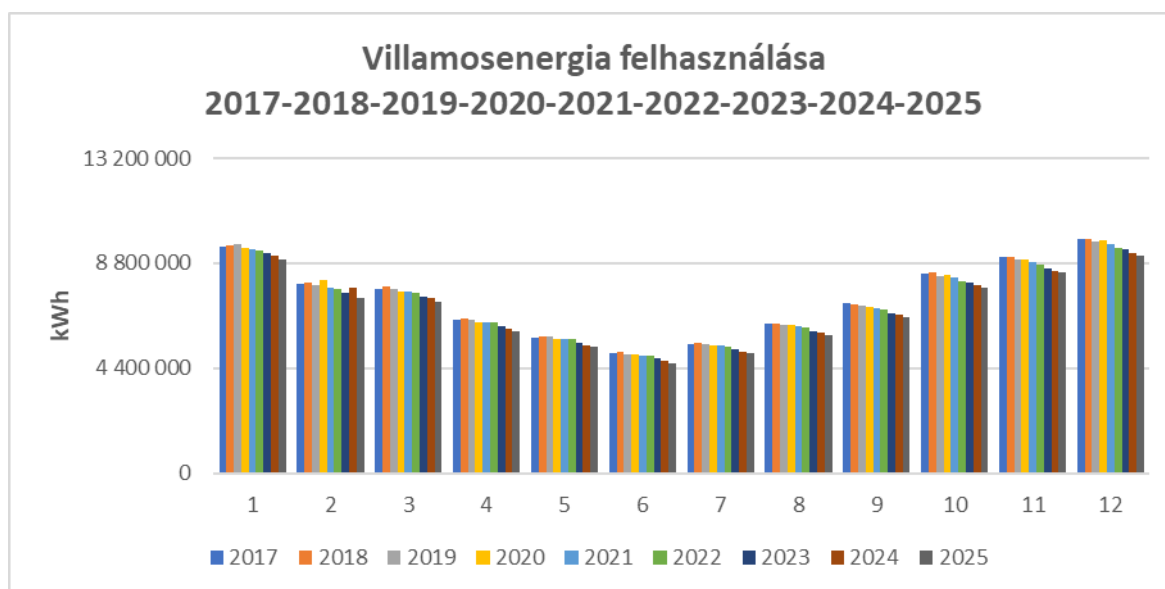
A **BDK Budapesti Dísz- és Közvilágítási Kft.** (1081 Budapest, Benedek Elek utca 13-15.) jelentése a fogyasztási helyek adatainak felhasználásával készült.

## 1. Villamosenergia felhasználás

A megküldött adatok a tényleges fogyasztási adatokat tartalmazzák. Az alábbi táblázat a **BDK Budapesti Dísz- és Közvilágítási Kft.** villamosenergia felhasználási adatait tartalmazza havi bontásban:

Villamosenergia felhasználása														
Felhasználási hely		Január	Február	Március	Április	Május	Június	Július	Augusztus	Szeptember	Október	November	December	Összesen
BDK Budapesti Dísz- és Közvilágítási Kft.	kWh	8 965 257	7 359 914	7 176 988	5 961 466	5 291 239	4 618 923	5 011 938	5 788 670	6 564 505	7 762 738	8 398 989	9 142 111	82 042 738
	Ft	814 382 744	679 518 841	642 225 010	487 730 805	423 586 265	393 198 663	425 629 913	513 414 063	547 027 748	650 771 785	701 947 433	768 540 656	7 047 973 926

A villamos energia felhasználás alakulása 2017.01-2025.12. hó között:



kWh	2017	2018	2019	2020	2021	2022	2023	2024	2025
január	9 519 810	9 571 564	9 595 596	9 446 419	9 374 872	9 307 108	9 219 169	9 106 586	8 965 257
február	7 912 701	7 977 688	7 885 731	8 071 918	7 781 685	7 730 080	7 547 521	7 785 836	7 359 914
március	7 725 996	7 811 576	7 714 758	7 630 159	7 591 322	7 553 465	7 387 428	7 354 800	7 176 988
április	6 457 229	6 462 053	6 426 080	6 305 690	6 347 275	6 307 277	6 183 605	6 066 898	5 961 466
május	5 655 698	5 715 953	5 746 619	5 640 767	5 619 532	5 607 906	5 483 151	5 378 640	5 291 239
június	5 026 658	5 077 671	4 982 868	4 976 871	4 914 518	4 900 976	4 802 175	4 733 769	4 618 923
július	5 431 178	5 442 255	5 408 786	5 369 585	5 353 351	5 287 207	5 173 307	5 084 330	5 011 938
augusztus	6 275 281	6 290 983	6 208 030	6 223 230	6 163 648	6 130 078	5 955 085	5 874 884	5 788 670
szeptember	7 116 715	7 093 564	7 014 992	6 989 448	6 932 760	6 871 158	6 711 510	6 668 701	6 564 505
október	8 374 196	8 416 524	8 259 827	8 336 884	8 218 691	8 050 659	8 001 198	7 861 236	7 762 738
november	9 072 550	9 073 761	8 939 999	8 953 249	8 863 975	8 720 358	8 600 558	8 469 296	8 398 989
december	9 824 317	9 840 884	9 689 756	9 758 073	9 615 440	9 457 025	9 372 691	9 200 509	9 142 111
Összesen	88 392 329	88 774 476	87 873 042	87 702 293	86 777 069	85 923 297	84 437 398	83 585 485	82 042 738

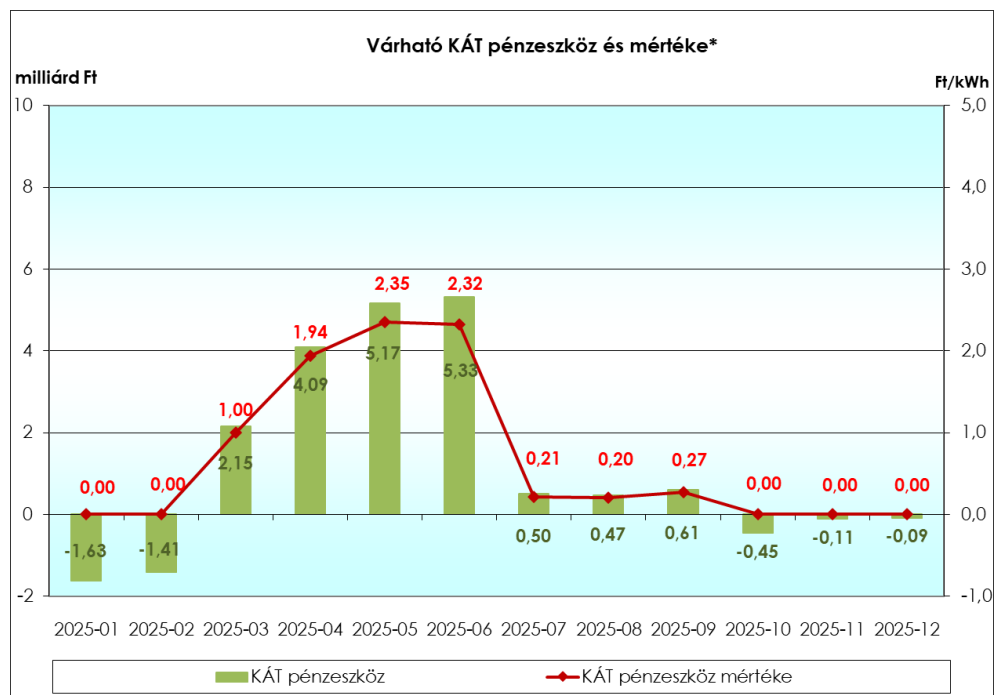
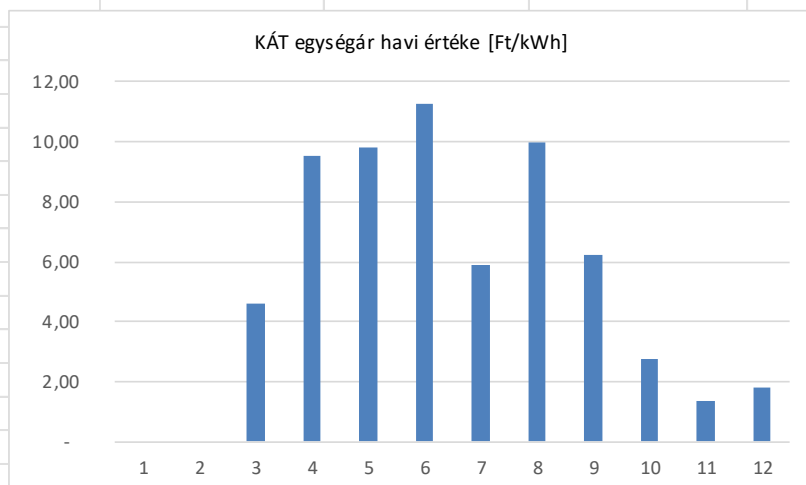
## A megújuló energiák kötelező átvételi tarifájának (KÁT) változása a 2025-ös évben.

A tényleges KÁT mértékének havonkénti (01-12. hó) alakulása:

2025. Hónap	Értékesített vill.en. *	KÁT termelés *	KÁT termelés költsége *	KÁT pénzeszköz mértéke **
	kWh	kWh	Ft	Ft/kWh
január	2 327 416 565	217 689 234	- 996 409 604	-
február	2 193 655 537	320 239 311	- 923 077 534	-
március	2 255 269 239	439 360 304	8 716 577 736	4,61
április	2 068 215 093	577 858 425	17 116 686 198	9,55
május	2 150 763 273	562 285 418	18 712 553 247	9,79
június	2 208 763 686	680 196 561	22 338 000 777	11,29
Július	2 270 785 886	597 065 305	11 839 436 359	5,89
Augusztus	2 124 643 429	598 035 070	18 597 699 984	10,00
Szeptember	2 216 748 641	443 708 071	11 136 719 880	6,21
Október	2 243 165 085	319 168 276	3 641 137 184	2,77
November	2 225 340 795	162 170 391	1 113 855 139	1,35
December	2 130 117 671	1 477 088 859	94 921 787	1,80

\* MAVIR Zrt. Weblapján közzétett országos termelési és értékesítési adatok

\*\*2022. április tárgyhónaptól a 63/2016. (XII. 28.) NFM rendelet alapján negatív pénzeszköz esetén bizonylat nem állítható ki!



## Javaslat:

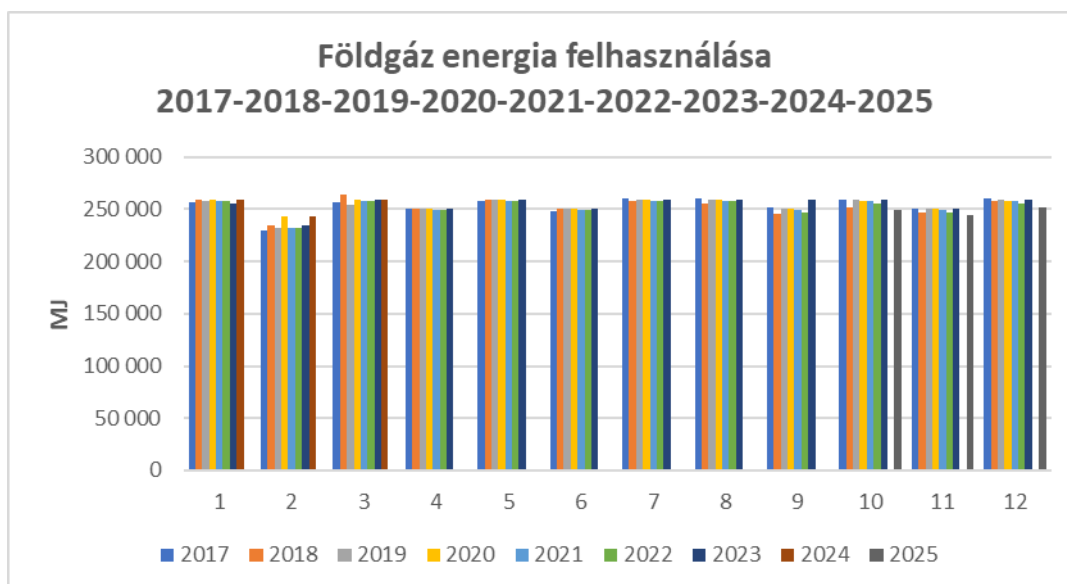
Intézkedést nem igényel, a villamos energia elszámolása a szerződések szerint történik, teljesítmény túllépést nem vizsgáltuk, a meddő energiafelhasználást nem vizsgáltuk.

## 2. Földgáz felhasználás:

A megküldött adatok a tényleges leolvasási, fogyasztási adatokat tartalmazzák, az alábbi táblázat **BDK Budapesti Dísz- és Közvilágítási Kft.** földgáz felhasználási adatait tartalmazza havi bontásban:

Földgáz energia felhasználása														
Felhasználási hely		Január	Február	Március	Április	Május	Június	Július	Augusztus	Szeptember	Október	November	December	Összesen
BDK Budapesti Dísz- és Közvilágítási Kft.	m3	0	0	0	0	0	0	0	0	0	7 176	7 025	7 260	21 461
	MJ	0	0	0	0	0	0	0	0	0	249 007	243 767	251 922	744 696
	Ft	0	0	0	0	0	0	0	0	0	1 659 383	1 624 422	1 678 848	4 962 653

Az összesített földgáz felhasználás alakulása 2017.01-2025.12. hó:



MJ	2017	2018	2019	2020	2021	2022	2023	2024	2025
január	256 410	259 313	257 439	259 313	257 438	257 439	255 600	259 313	0
február	230 083	234 225	232 525	242 587	232 524	232 524	234 225	242 587	0
március	256 705	263 486	253 726	259 313	257 439	257 439	259 313	259 313	0
április	250 878	250 950	250 950	250 950	249 146	249 146	250 950	0	0
május	257 370	259 313	259 313	259 313	257 439	257 439	259 313	0	0
június	248 419	250 950	250 950	250 950	249 146	249 146	250 950	0	0
július	259 985	257 439	259 313	259 313	257 439	257 439	259 313	0	0
augusztus	260 135	255 600	259 313	259 313	257 439	257 439	259 313	0	0
szeptember	252 252	245 537	250 950	250 950	249 146	247 341	259 313	0	0
október	258 641	251 853	259 313	257 890	257 439	255 600	259 313	0	249 007
november	250 878	247 342	250 950	250 950	249 146	247 341	250 950	0	243 767
december	259 911	257 439	259 313	257 439	257 439	255 600	259 313	0	251 922
Összesen	3 041 667	3 033 447	3 044 055	3 058 281	3 031 180	3 023 893	3 057 865	761 213	744 696

**Javaslat:** Intézkedést nem igényel, a földgáz felhasználás elszámolása a szerződés szerint történik.

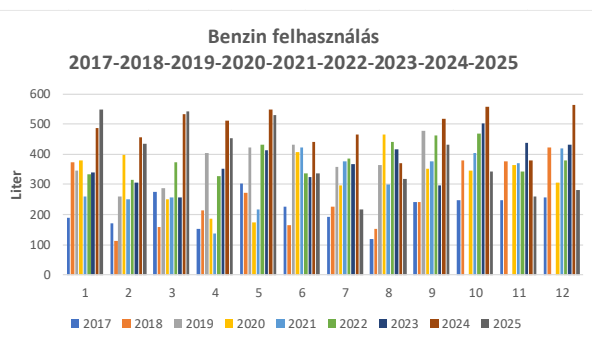
### 3. Üzemanyag felhasználás

Az alábbi táblázat a BDK Budapesti Dísz- és Közvilágítási Kft. 2025 évi benzin és gázolaj felhasználási adatai:

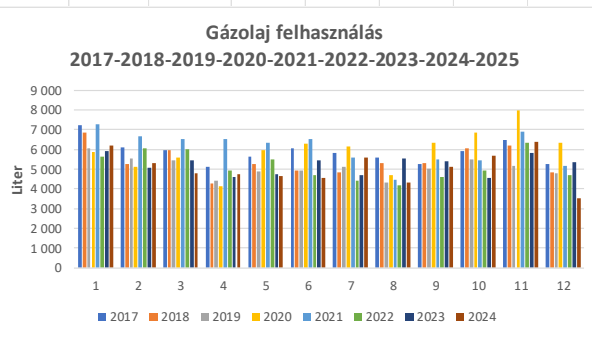
Üzemanyag													
Időszak	Január	Február	Március	Április	Május	Június	Július	Augusztus	Szeptember	Október	November	December	Összesen
Benzin felhasználás (l)	549	434	542	455	531	338	217	319	431	342	260	283	4 701
Benzin költség (Ft)	340 551	265 021	318 085	258 576	303 019	190 008	123 163	177 948	237 821	186 187	141 346	148 914	2 690 639
Gázolaj felhasználás (l)	6 148	4 878	4 602	4 350	4 109	5 145	4 531	4 439	5 134	4 806	6 105	4 852	59 099
Gázolaj költség (Ft)	3 003 519	2 366 375	2 134 070	1 913 862	1 768 213	2 296 546	2 097 364	2 108 767	2 325 432	2 229 952	2 796 908	2 305 957	27 346 965

Az összesített benzin és gázolaj felhasználás alakulása 2017.01-2025.12. hó:

Benzin									
l	2017	2018	2019	2020	2021	2022	2023	2024	2025
január	188	373	345	380	262	332	340	486	549
február	171	114	259	398	252	314	307	458	434
március	275	158	289	251	258	375	256	534	542
április	153	215	404	187	136	328	351	511	455
május	302	271	422	175	217	432	413	549	531
június	227	166	432	407	423	337	326	440	338
július	194	227	357	298	377	385	367	466	217
augusztus	120	153	364	466	300	441	417	372	319
szeptember	241	241	477	353	377	462	297	519	431
október	247	380	308	345	404	470	503	559	342
november	247	377	398	365	371	344	439	380	260
december	256	422	348	306	419	380	433	564	283
Összesen	2 621	3 097	4 403	3 931	3 796	4 601	4 449	5 838	4 701



Gázolaj									
l	2017	2018	2019	2020	2021	2022	2023	2024	2025
január	7 214	6 877	6 070	5 886	7 276	5 641	5 926	6 218	6 148
február	6 089	5 257	5 540	5 117	6 661	6 072	5 097	5 313	4 878
március	5 946	5 955	5 455	5 588	6 544	5 997	5 455	4 815	4 602
április	5 126	4 261	4 421	4 120	6 549	4 956	4 600	4 769	4 350
május	5 646	5 255	4 892	5 949	6 349	5 511	4 729	4 667	4 109
június	6 047	4 915	4 940	6 294	6 508	4 707	5 442	4 564	5 145
július	5 816	4 852	5 140	6 160	5 590	4 406	4 706	5 588	4 531
augusztus	5 581	5 311	4 339	4 704	4 484	4 183	5 536	4 302	4 439
szeptember	5 242	5 302	5 014	6 346	5 515	4 595	5 420	5 106	5 134
október	5 936	6 038	5 484	6 880	5 451	4 946	4 548	5 691	4 806
november	6 474	6 206	5 174	7 981	6 890	6 339	5 809	6 380	6 105
december	5 246	4 844	4 804	6 354	5 170	4 703	5 375	3 531	4 852
Összesen	70 363	65 073	61 273	71 379	72 986	62 056	62 643	60 944	59 099



### 4. Energiamegtakarítás

A BDK Budapesti Dísz- és Közvilágítási Kft. 2025. évi energia megtakarítást eredményező beruházásai:

Intézkedés műszaki tartalma	Megvalósulás, üzembe helyezés dátuma [ééé-hh-nn]	Részterület megnevezése (épület, tevékenység, szállítás)	Energiahordozó fajta	Tervezett energiamegtakarítás mértéke [kWh/év]	Elért energiamegtakarítás mértéke [kWh/év]	igénybe vett vissza nem térítendő alternatív szakpolitikai intézkedés megnevezése	igénybe vett vissza nem térítendő alternatív szakpolitikai intézkedés részaránya (%)	Megvalósítási költség [ezer Ft]	Energiaköltség megtakarítás [ezer Ft/év]	Tervezett műszaki élettartam [év]	Intézkedés szerepelt-e energetikai audit javaslatjai között	Az intézkedés hitelesítésre került az Energhatékossági Kötelezettségi Rendszerben?
Közvilágítási lámpatestek LED világítótestekre történő cseréje	2025.12.15	Budapest közterületein történő beruházás	2. villamosenergia vásárolt	1 035 000	1 035 000	nem vette igénybe	nem kellett	621 906	103 500	18	igen	nem

### 5. Az energiahatékonyságot elősegítő szemléletformálási tevékenységre vonatkozó információk

A BDK Budapesti Dísz- és Közvilágítási Kft. nagy figyelmet fordít az energiahatékonyságot elősegítő szemléletmód kialakítására, ezért a munkába állásakor és az éves oktatásokon napirendként szerepel.

Szeretnénk felhívni figyelmüket az energiahatékonyságról szóló 2015. évi LVII. törvény (EHAT törvény) 2025. január 1-től hatályos módosítására. Ennek értelmében **2026. január 1-jétől** minden olyan gazdálkodó szervezet számára kötelező lesz **négyévente energetikai auditot** végezni, amelyek az előző három évben az **éves átlagos energiafogyasztása meghaladta a 10 TJ-t**. Az auditok elvégzésének végső határideje 2026. október 10.

A 2025-ös évben a BDK Budapesti Dísz- és Közvilágítási Kft. fogyasztása 298,37 TJ volt.

## 6. Összegzés

2/2017. (II.16.) MEKH rendelet 2. §-a szerinti adatszolgáltatás előírt tartalma szerint a gazdálkodó energia felhasználását és annak hatását az alábbi táblázat tartalmazza:

BDK Budapesti Dísz- és Közvilágítási Kft.							
3a)*	2025 január-december közötti időszak energia felhasználás összesített adatai						
	A. Megnevezés	B. Energiahordozó felhasználás menny.	C. Mértékegység	D. Részterületek primer energiafelhasználása			Primer energia felhasználás Összesen
				Épület	Tevékenység	Szállítás	
3aa)	Villamos energia	82 042 738	kWh		82 042 738	0	82 042 738
3ab)	CO2**		tonna	0	29 946	0	29 946
3ac)	Költség	7 047 973 926	Ft		7 047 973 926	0	7 047 973 926
3aa)	Földgáz	21 461	Nm3	0	21 461	0	21 461
		744 696	MJ		744 696	0	744 696
		225 341	kWh	0	225 341	0	225 341
3ab)	CO2**		tonna	0	42	0	42
3ac)	Költség	4 962 653	Ft		4 962 653	0	4 962 653
3aa)	Távhő		MJ	0	0	0	0
		-	kWh	0	0	0	0
3ab)	CO2**		tonna	0	0	0	0
3ac)	Költség		Ft	0	0	0	0
3aa)	PB-gáz	-	kg	0	0	0	0
		-	MJ	0	0	0	0
		-	kWh	0	0	0	0
3ab)	CO2**		tonna	0	0	0	0
3ac)	Költség	-	Ft	0	0	0	0
3aa)	Benzin	4 701	liter	0	0	4 701	4 701
		150 996	MJ	0	0	150 996	150 996
		41 943	kWh	0	0	41 943	41 943
3ab)	CO2**		tonna	0	0	10	10
3ac)	Költség	2 690 639	Ft	0	0	2 690 639	2 690 639
3aa)	Dízel	59 099	liter	0	0	59 099	59 099
		2 060 191	MJ	0	0	2 060 191	2 060 191
		572 275	kWh	0	0	572 275	572 275
3ab)	CO2**		tonna	0	0	153	153
3ac)	Költség	27 346 965	Ft	0	0	27 346 965	27 346 965
<b>Összesítés:</b>							
3aa)	Energiafelhasználás	82 882	MWh	-	82 268	614	82 882
3ab)	CO2		tonna	-	29 987	163	30 150
3ac)	Energiaköltség		Ft	-	7 052 936 579	30 037 604	7 082 974 183

\*2/2017. (II.16.) MEKH rendelet 2§(3a) pontja alapján.

\*\*A CO2 kibocsátás a 410/2012. (XII.28.) Korm. Rendelet alapján kerültek kiszámításra.

Készítette: **Tengeri Attila**

energetikai szakreferens

**ESZ-137/2019.; EA-154/2018.**

